“福莱交E易”移动CA操作手册

版本号：V1.0.0

2025年7月

目录

1. 功能介绍 3
2. 办理流程 3
3.功能介绍 3
3.1 登录 3
3.1.1 手机验证码登录 3
3.1.2 管理员账户密码登录 3
3.2 实名认证 4
3.3 注册/加入企业 7
3.3.1 加入企业 8
3.3.2 注册企业 10
3.3.3 审核企业 13
3.4 证书申请 15
3.4.1 提交订单 15
3.4.2 支付订单 17
3.5 下载证书 20
3.6 扫码 23

1. 功能介绍

“福莱交 E 易”移动 APP 可以实现在线办理 CA，扫码登录、扫码签名签章、扫码撤章、扫码加密、扫码解密等功能。

2. 办理流程

APP 下载地址：https://erp.flyedt.com/SiteFlyedt/app-down

技术支持热线：0532-85871505 转 8

3.功能介绍

3.1 登录

支持手机验证码登录以及管理员账户密码登录。

3.1.1 手机验证码登录

初次使用的用户打开 app 后，输入手机号，点击“获取验证码”按钮，输入正确的验证码，验证成功后即可登录 app ，如图 1.1 显示。

3.1.2 管理员账户密码登录

针对管理员角色，也可以使用账户密码进行登录，如图 1.2 显示，具体操作在 3.3.2 中。

图 1.1

图 1.2

3.2 实名认证

首次登录的账号需要先进行实名认证，如图 1.3 所示，点击底部“我的”中的“去实名”按钮，进行实名认证，如图 1.4 所示。

图 1.3

图 1.4

进入实名认证页面后，先输入姓名及身份证号，点击 “开始认证”按钮 进入人脸认证页面；记住页面显示的四位号码，点击 “开始录制” 并按要求读出该号码；认证成功后，重新登录即完成实名认证（操作如图所示）。

上午11:39 | 5.3K/s
实名认证
请认真填写您身份信息，进行认证
*真实姓名
请输入真实姓名
*身份证号
请输入真实姓名对应的身份证号
开始认证

图 1.5

上午11:50 | 4.5K/s
人脸核身
请按要求录制视频，进行认证
为保证认证顺利，请满足以下几个调整：
7
5
8
9
1、请在明亮的光线环境使用
2、普通话均速朗读数字
3、视频时长3-5秒
4、面部清晰完整
开始录制

图 1.6

图 1.7

图 1.8

3.3 注册/加入企业

实名认证通过后，需要注册或者加入企业才可以申请证书。点击底部“我的”中的“注册/加入企业”按钮。

图 1.9



图 2.0

3.3.1 加入企业

针对已注册企业，新登录用户可点击“加入企业”按钮，跳转至对应页面后，输入目标企业名称（支持模糊查询），选择需加入的企业并点击“申请加入”按钮，随后等待管理员审核即可。审核通过后，用户可在 “我的企业” 的 “加入企业” 模块中，查看已通过审核的企业。

上午11:51 | 4.4K/s
申请企业
搜索
青岛
公司
社会统一信用代码
申请加入

图 2.1

下午3:17 | 5.3K/s
40%
申请企业
搜索
社会统一信用代码
申请加入企业成功
申请加入

图 2.2

图 2.3

图 2.4

3.3.2 注册企业

针对首次登录且未注册过的企业，可选择注册企业。点击“注册企业”按钮后将跳转至注册页面，在此填写相关企业信息后，进行法人实名认证后，即可完成注册企业流程，如图 2.5-2.8。注册完成后，该企业会显示在“我的企业”模块中，当前登录用户即为该企业的管理员，如图 2.9-3.0。

注：首次注册企业信息的用户将默认获得管理员身份；注册时填写的 App 登录用户名及密码，将作为后续登录页面中管理员账户的登录凭证。

下午2:23 | 12.7K/s
43%
注册企业
第一个注册企业信息的人默认为该企业的管理员,法定代表人需要进行身份验证,认真填写.
*企业名称
请输入企业名称
*社会统一信用代码
请输入社会统一信用代码
*法定代表人姓名
请输入法定代表人姓名
*证件类型
请选择证件类型
*法定代表人证件号码
请输入法定代表人证件号码
法定代表人邮箱
请输入法定代表人邮箱
*App登录用户名
请输入用户名
*APP登录密码
8位以上+特殊字符,数字,英文组合
*确认密码
请再次输入密码
*联系电话
联系邮箱
请输入联系邮箱
提交

图 2.5

14:22
注册企业
第一个注册企业信息的人默认为该企业的管理员,法定代表人需要进行身份验证,认真填写.
*企业名称
*社会统一信用代码
*法定代表人姓名
*证件类型
居民身份证
*法定代表人证件号码
温馨提示
注册企业前请先法人认证,是否去认证
取消
确认
*联系电话
联系邮箱
请输入联系邮箱
提交

图 2.6

14:23
人脸核身
请按要求录制视频进行认证,认证后不可修改
为保证认证顺利，请满足以下几个调整：
7 5 8 0
1、请在明亮的光线环境使用
2、正对手机 面部清晰完整 无遮挡
3、普通话均速朗读数字
4、视频时长3-5秒
信息仅用于身份验证
开始录制

图 2.7

09:45
人脸核身
请按要求录制视频进行认证,认证后不可修改
为保证认证顺利，请满足以下几个调整：
2 0 1 3
1、请在明亮的光线环境使用
2、正对手机 面部清晰完整 无遮挡
3、普通话均速朗读数字
4、视频时长3-5秒
信息仅用于身份验证
注册企业信息成功

图 2.8

图 2.9



图 3.0

3.3.3 审核企业

依据 3.3.2 的描述，首次注册企业的用户将默认获得管理员身份。该身份在 “我的”模块中体现为拥有 “审核企业”按钮；同时，点击 “切换企业”时，管理员身份会显示明确的标识。

图 3.1

图 3.2

管理员负责审核申请加入企业的用户：点击“我的”模块中的“审核企业”按钮，即可查看申请加入当前企业的用户，选择对应用户并点击 “审核通过”，即完成审核流程。

图 3.3

图 3.4

3.4 证书申请

3.4.1 提交订单

完成企业注册 / 加入后，即可申请证书：点击“首页”的 “证书申请” 功能，根据需求选择对应使用地区及交易平台的证书，上传承诺书及印章，勾选对应服务协议后，点击提交订单。操作步骤如下图所示。

下午1:40 | 7.0K/s
证书申请
1
2
3
4
企业信息
申请资料
印章管理
服务协议
请保证资料准确无误
*使用地区
请选择使用地区
*交易平台
请选择交易平台
证书类型
企业证书
购买使用年限
1年
企业名称
统一社会信用代码
*使用人姓名
*使用人身份证号
*使用人手机号
下一步

图 3.5

下午1:41 | 8.5K/s
证书申请
1
2
3
4
企业信息
申请资料
印章管理
服务协议
请保证资料准确无误
办理资料模板下载
请下载办理资料模板下载，按要求填写盖章。
申请书模板下载
手机证书办理附件(企业证书)
上传资料内容如下 必须上传高清图片
请上传5M以内的图片
点击上传图片
点击上传图片
企业数字证书申请表
(盖章、签字)*
营业执照副本复印件
(加盖公章)*
点击上传图片
点击上传图片

图 3.6

图 3.7

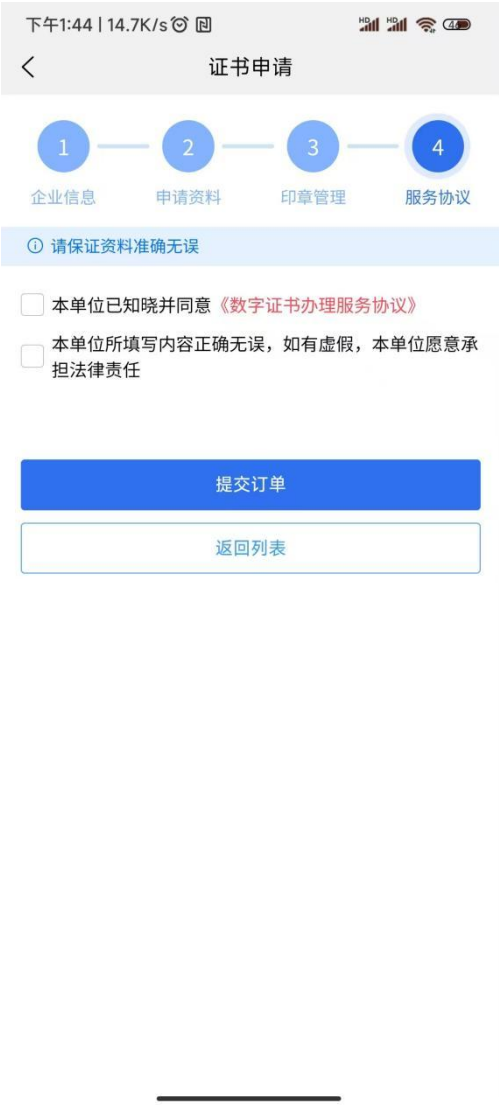

图 3.8

3.4.2 支付订单

订单提交后，操作流程如下：进入“首页”的 “订单中心”，找到已提交订单并点击 “去支付”（操作如图 3.9-4.2 所示）；支付完成后返回订单中心，查看订单状态，若显示为已支付，则等待审核（如图 4.3 所示）。审核通过后，申请证书时填写的手机号将收到短信通知。

下午1:44 | 6.9K/s
证书申请
1
2
3
4
企业信息
申请资料
印章管理
服务协议
请保证资料准确无误
证书已提交成功，请去订单中心完成支付

图 3.9

下午4:46 | 7.3K/s
35%
移动证书管理平台
一站式服务平台
扫一扫
证书申请
订单中心
印章管理
证书管理
开票管理
我的证书
我的企业
切换企业
智能客服
使用帮助
应用中心
友情提示
手机数字证书下载完成后
请不要卸载此应用程序，
卸载后需重新购买移动数字证书！
待办
信息
暂无最新待办消息
CA办理咨询
首页
消息
我的

图 4.0

下午1:44 | 4.5K/s
订单列表
办理类型
支付状态
审核状态
订单类型
订单编号 2
1
青岛福莱易通软件有限公司
统一社会信用代码
订单生成时间
2025-01-23 13:44:50
订单状态
未支付
订单类型
移动数字证书
全选
索要发票
删除

图 4.1

下午1:44 | 5.7K/s
订单详情
下载证书时输入的PIN码，是您创建的证书密码（6位数字PIN码）！
订单编号
2
办理地区
青岛
统一社会信用代码
使用人
使用人手机号
1
金额 (单位: 元)
300
办理方式
线上办理
订单状态
未支付
订单生成时间
2025-01-23 13:44:50
发票合计 (单位: 元)
300
订单状态
去支付

图 4.2

图 4.3

3.5 下载证书

审核通过后，进入首页的 “订单中心”，找到已审核通过的订单并点击“下载”。首次下载需先创建 pin 码（用于后续扫码登录、签章及解密等功能），创建并输入 pin 码后即可下载证书，完成下载流程。再次进入订单中心，该订单将显示为已完成状态，操作步骤如下图所示。

下午1:55 | 7.0K/s
订单详情
下载证书时输入的PIN码，是您创建的证书密码（6位数字PIN码）！
订单编号
办理地区
青岛
统一社会信用代码
使用人
使用人手机号
金额 (单位: 元)
300
办理方式
线上办理
订单状态
已支付
订单生成时间
2025-01-23 13:44:50
发票合计 (单位: 元)
300
订单状态
已审核
证书状态
下载

图 4.4

下午1:55 | 4.1K/s
创建PIN
重要提示：如果您是初次设置密码,请设置6位数字为您的证书密码(PIN码),因扫码解密签章等业务需要输入密码,请您仔细填写.如果您创建过证书密码因更换设备导致再次创建,请输入和原设备使用的PIN一致，否则会校验不一致，导致创建不成功,如果您已忘记原PIN码可重置PIN码，可设置与原设备不一致的PIN码，但重置成功后，原设备PIN将不可用。
*设置密码
请输入密码
*确认密码
请确认密码
创建
您还没有设置PIN码,请先进行设置

图 4.5

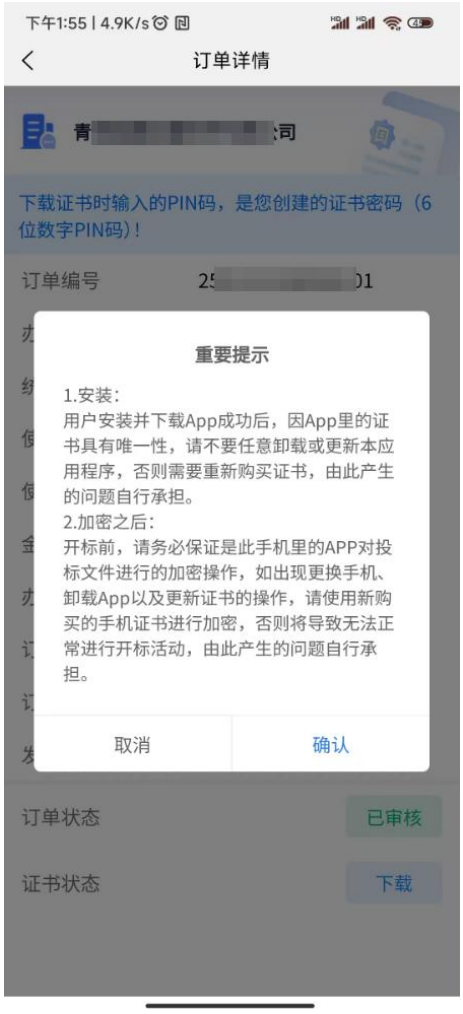
下午1:55 | 4.9K/s
订单详情
下载证书时输入的PIN码，是您创建的证书密码（6位数字PIN码）！
订单编号
重要提示
1.安装：
用户安装并下载App成功后，因App里的证书具有唯一性，请不要任意卸载或更新本应用程序，否则需要重新购买证书，由此产生的问题自行承担。
2.加密之后：
开标前，请务必保证是此手机里的APP对投标文件进行的加密操作，如出现更换手机、卸载App以及更新证书的操作，请使用新购买的手机证书进行加密，否则将导致无法正常进行开标活动，由此产生的问题自行承担。
取消
确认
订单状态
已审核
证书状态
下载

图 4.6

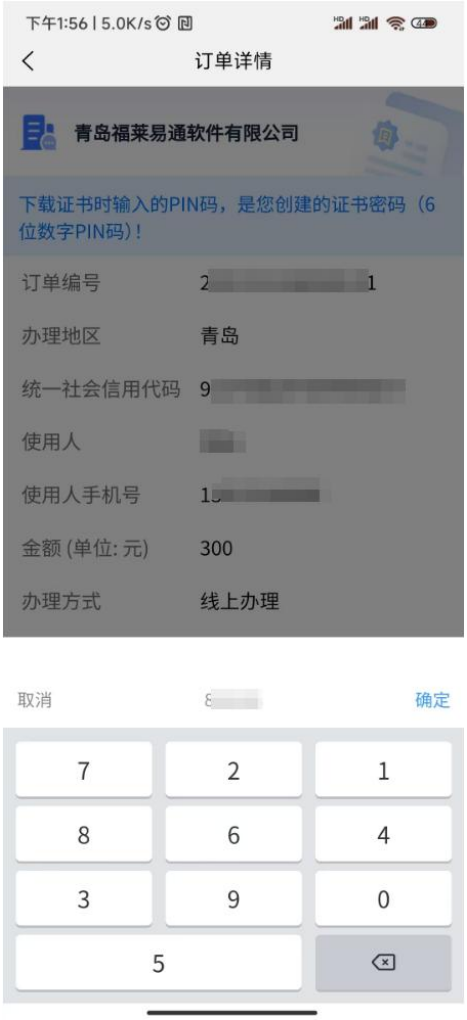
下午1:56 | 5.0K/s
订单详情
青岛福莱易通软件有限公司
下载证书时输入的PIN码，是您创建的证书密码（6位数字PIN码）！
订单编号
办理地区
青岛
统一社会信用代码
使用人
使用人手机号
金额 (单位: 元)
300
办理方式
线上办理
取消
确定
7 2 1
8 6 4
3 9 0
5

图 4.7

图 4.8

图 4.9

3.6 扫码

已完成的证书可用于扫码登录、签章及加解密操作。操作时，在首页点击“扫一扫” 进行扫码，选择对应证书并输入 pin 码，即可完成相关业务操作，如下图所示。

下午4:46 | 7.3K/s
移动证书管理平台
一站式服务平台
扫一扫
证书申请
订单中心
印章管理
证书管理
开票管理
我的证书
我的企业
切换企业
智能客服
使用帮助
应用中心
友情提示
手机数字证书下载完成后
请不要卸载此应用程序，
卸载后需重新购买移动数字证书！
待办
信息
暂无最新待办消息
CA办理咨询
首页
消息
我的

图 5.0

下午2:16 | 19.3K/s
扫一扫
请先选择有效证书,再进行扫码后的操作!
证书机构: 天威诚信CA
证书状态: 去补办
证书序列号: 5C35A69EEBCE6BACE75F7110EAEB97D1737D059D
开始时间: 2025/01/23
结束时间: 2026/01/23
证书机构: 天威诚信CA
已选中
证书状态: 有效
证书序列号: 29960367F02913B8458C4B25232D7DF19C0B04E4
开始时间: 2025/01/23
取消
确定
0
1
9
8
6
2
4
5
3
7

图 5.1