

# 开标操作手册

以建设工程后审单信封项目为例：

## 1、登录界面

代理登录公共资源交易系统，进入通用平台首页，点击左侧菜单栏“开标业务”，进入项目列表（如图 1 所示），默认显示当天开标项目。

投标单位登录公共资源交易系统，不需要切换平台，直接点击左侧菜单栏“开标业务”，进入项目列表，默认显示当天开标项目。

序号	项目编号	项目名称	开标类别	招标单位	地区	开标室	开标时间	评标室	操作
1	E3702002313020871	#测试#1	后审	山东代理有限公司测试	青岛市	三楼1号开标室 (302室)	2025-05-24 10:51:24	26号评标室	<a href="#">进入</a> <a href="#">保证金查看</a>

图 1 开标项目列表

列表上方可以选择查看当天、近 7 天、近 1 个月、近 3 个月的开标项目。找到项目，点击右侧的“进入”按钮，跳到“进入开标室”界面。

## 2、代理开标准备

在“开标界面”中，点击“开标准备”按钮，弹出填写项目概况界面（如图 2 所示），项目概况填写完成后点击“确认”（如图 3 所示）。



图 2 代理端开标准备



图 3 项目概况

### 3、投标单位签到

(1) 开标前一小时内，投标人即可进行签到。投标人进入线上开标室，输入签到人的姓名与电话后，点击“签到”即可签到成功。（如图 4 所示）

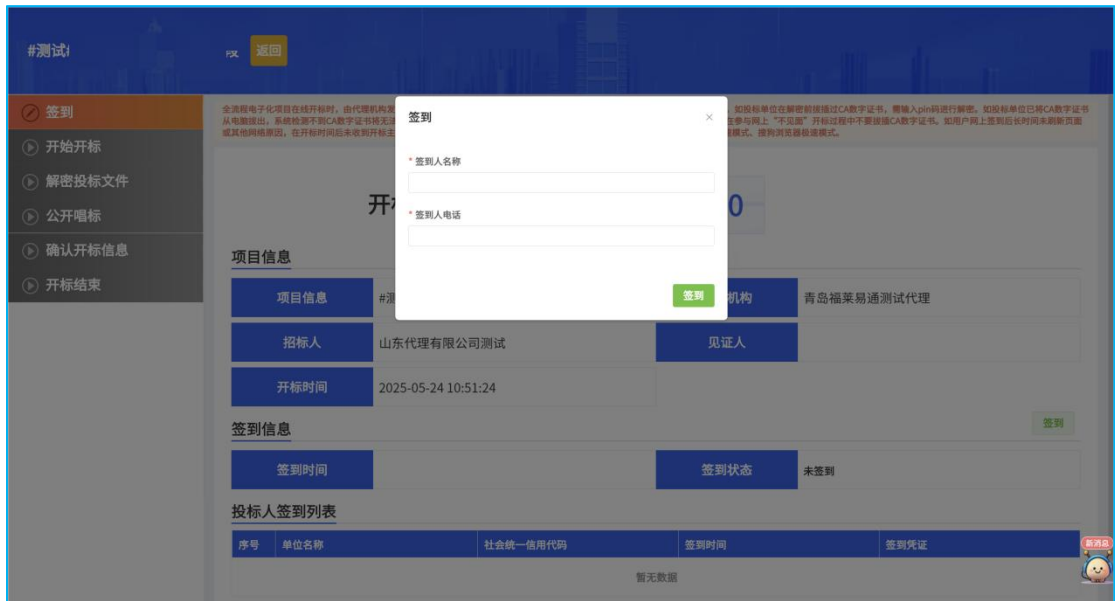


图 4 投标人签到页面

签到成功后，签到按钮变为撤销签到，同时会弹出提示消息，请阅读后点击“我已知晓”按钮。（如图 5 所示）

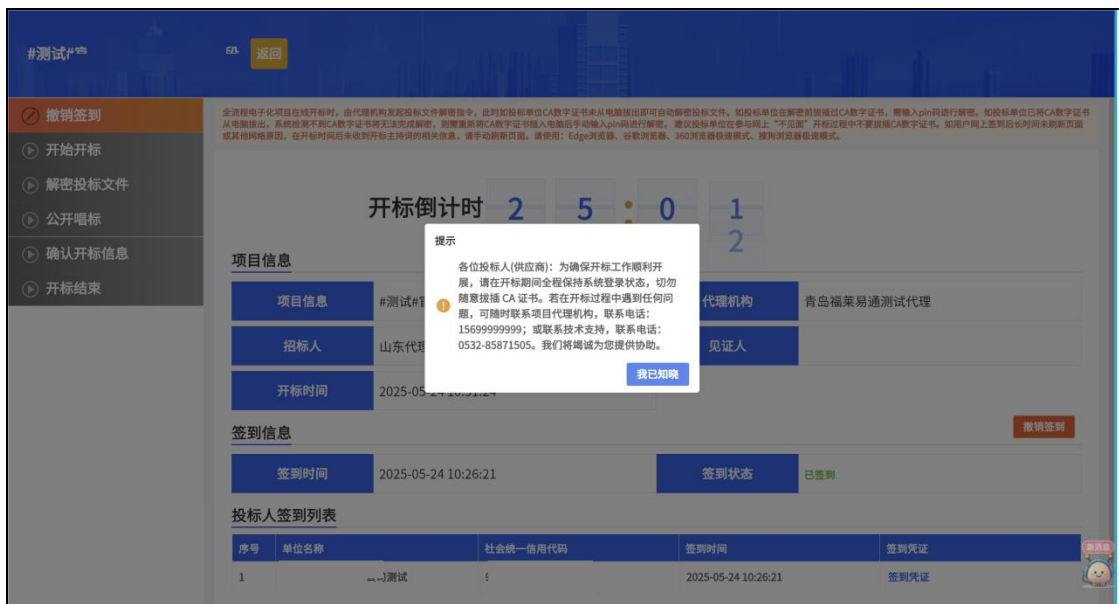


图 5 签到后提示

注：

①未到开标时间，代理不可查看签到情况。

②到达开标时间后，代理进入“开始开标”阶段，开标界面右上角自动展示签到家数（如图 6 所示）。



图 6 代理端开始开标界面

#### 4、解密

到达开标时间后，若签到家数大于等于三家，代理则点击“启动网上解密”按钮（如图 6 所示），代理界面进入申请解密倒计时界面，投标人发起申请解密后，代理界面动态展示申请解密投标人数目及解密成功投标人数目（如图 7 所示），此时投标人自动收到解密消息通知，解密投标文件。



图 7 代理端申请解密倒计时

投标人在插着上传投标文件时所用的实体 CA 数字证书（自登录系统后未插拔过该实体 CA 且实体 CA 接触良好）的状态下，系统会自动为投标人申请解密；若投标人不符合自动解密条件，需手动点击“申请解密”按钮（如图 8 所示），解密进度显示“100%”时为解密成功（如图 9 所示）。



图 8 投标人端解密投标文件

注：投标人需在申请解密倒计时内，提交解密申请，因投标人原因造成投标文件未解密的，视为撤销其投标文件；因投标人之外的原因造成文件未解密的，视为撤回其投标文件。



图 9 投标人端解密完成

当所有签到的投标人都已经解密完成后，申请解密倒计时会变为 00:00，代理可以点击“启动在线唱标”进入公开唱标阶段（如图 10 所示）。



图 10 代理端启动在线唱标

## 5、唱标单

唱标信息为代理在招标文件中所选择唱标的内容，如：项目负责人、质量目标、工期等。唱标结束后，代理可点击“唱标结束，进行下一步”按钮（如图 11 所示），进入确认开标信息阶段。



图 11 唱标单

## 6、确认开标信息

唱标结束后，代理发送开标信息确认表（如图 12 所示），投标单位进行确认（如图 13 所示），若投标单位未响应，则在倒计时 5 分钟后，系统自动确认。

开标记录表										
确认倒计时										
04:58										
项目名称: #测试#										
代理机构: 青岛福莱易通测试代理										
四标段: 控制价(9999999)										
序号	单位名称	项目经理	质量目标	工期	总价(元)	投标有效期	是否确认	确认时间	签到时间	是否回避
1			空	空	424867.83000		未确认		2025-05-24 10:04:12	
2			空	空	395643.74000		未确认		2025-05-24 10:05:30	
3			空	空	377042.64000		未确认		2025-05-24 10:26:21	
五标段: 控制价(9999999)										
序号	单位名称	项目经理	质量目标	工期	总价(元)	投标有效期	是否确认	确认时间	签到时间	是否回避
1			空	空	137798.66000		未确认		2025-05-24 10:04:12	
2			空	空	123147.48000		未确认		2025-05-24 10:05:30	
3			空	空	113772.98000		未确认		2025-05-24 10:26:21	

图 12 代理端开标记录表

#测试#官											
主持词											
下面请各投标人网上确认开标记录，如有异议，请在5分钟内提出，否则视同认可开标结果。 <a href="#">确认</a>											
确认开标信息											
四标段: 控制价(9999999)											
序号	单位名称	项目经理	质量目标	工期	总价(元)	投标有效期	是否确认	确认时间	签到时间	是否回避	操作
1			空	空	377042.64000		未确认		2025-05-24 10:26:21		回避
五标段: 控制价(9999999)											
序号	单位名称	项目经理	质量目标	工期	总价(元)	投标有效期	是否确认	确认时间	签到时间	是否回避	操作
1			空	空	113772.98000		未确认		2025-05-24 10:26:21		回避
六标段: 控制价(999999999)											
序号	单位名称	项目经理	质量目标	工期	总价(元)	投标有效期	是否确认	确认时间	签到时间	是否回避	操作
1			空	空	518699.82000		未确认		2025-05-24 10:26:21		回避

图 13 投标人端确认开标信息

## 7、开标结束

代理点击“开标结束”按钮（如图 14 所示），显示开标仪式结束的主持词，进入专家评审阶段（如图 15 所示）。



图 14 代理端确认开标信息



图 15 代理端开标结束

## 8、评审结束

专家评审结束后，代理端和投标人端开标界面显示“项目已评标结束，中标结果请留意中标公示公告！”（如图 16 所示）。



图 16 代理端评标结束后的开标界面

## 9、发送消息

在线上开标室的右下角，有一图标，是消息功能的入口，代理端如图 17 所示，投标人端如图 18 所示。有新消息时，该图标会闪烁，且图标上方会显示“新消息”，请注意及时查收消息。



图 17 代理端消息入口

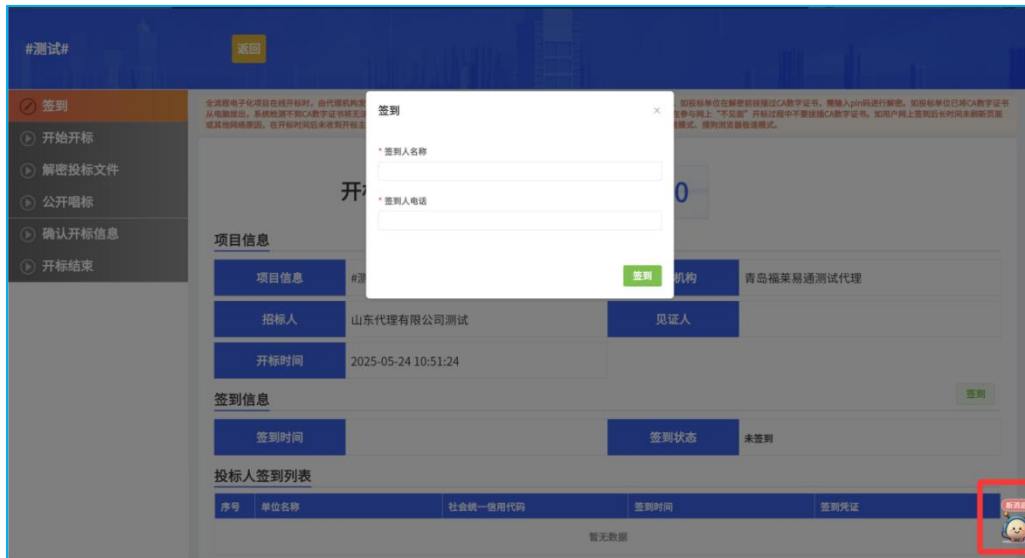


图 18 投标人端消息入口

代理可通过“实时公告”给所有投标人发送消息(如图 19 所示)。



图 19 消息通知 - 实时公告界面

“系统信息”中的内容，为系统发送的通知，如“开标时间已到，下面开始开标”等（如图 20 所示）

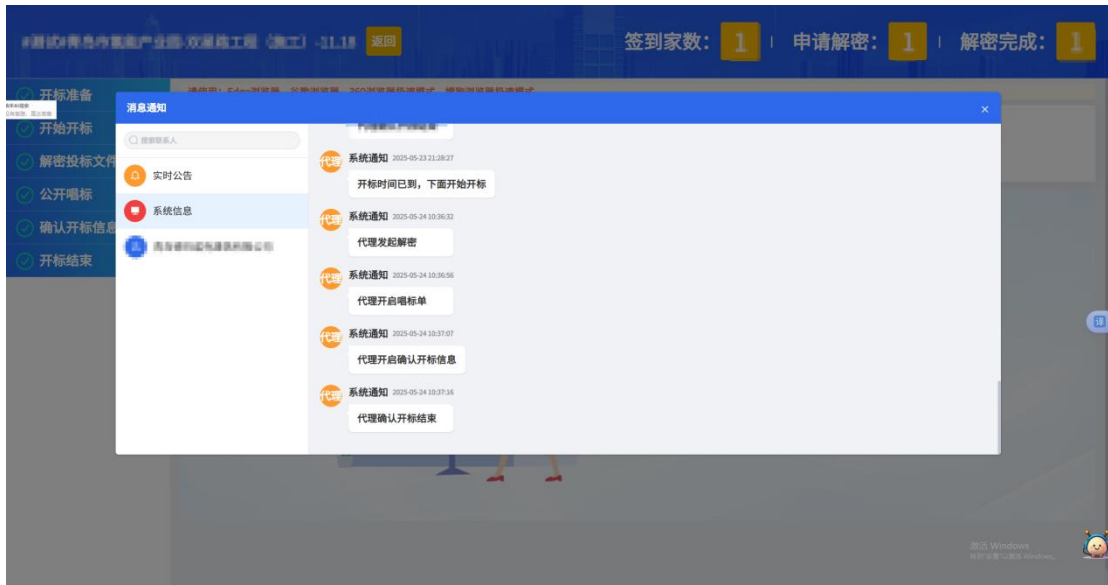


图 20 消息通知 - 系统信息界面

开始开标到开标结束期间，投标人与代理可以一对一发送消息，投标人如有疑问，可以在开标期间通过此功能联系代理（如图 21 所示）。

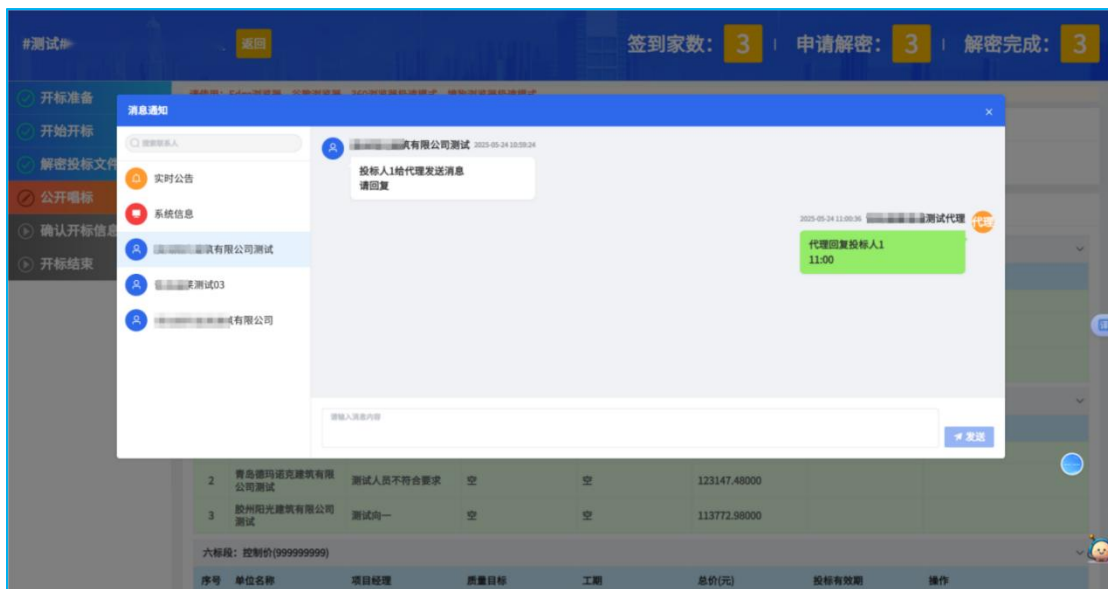


图 21 消息通知 - 代理与投标人一对一发送消息